


En vertikalmarkis ger ett mycket stilrent intryck då den integreras i fasaden för att synas så lite som möjligt. Den skapar bra ljusförhållanden och inomhusklimat året runt oavsett väder och vind.



R700 vertikalmarkis monteras lätt på de flesta typer av fönster. Den används med fördel där man vill se ut mer än man gör med vanlig markis. De spar energi då kallras kan minskas och förbättrar inomhusklimatet under värmetoppar. De gör det möjligt att se ut samtidigt som dagsljuset tillåts att komma in. Styrningen sker enkelt med band, vev eller motor.

VERTIKALMARKIS R700

PROFILER

Vit RAL 9010
Grå RAL 9006
Valfri RAL-färg mot tillägg

REGLAGE

Invändigt:
Hissband med bandlås

Utvändigt:
Avkrokbar vev

Motor:
Somfy iO (standard)
Somfy RTS (tillval)
Somfy standard (tillval)

MONTERING

Monteras på fönsterbåge,
i nisch eller direkt på vägg.

VÄV

Soltis 86, 88 samt 96 (standard)
Soltis 92, Soltis B92
Serge 600 5%, Serge 600 1%
Starscreen

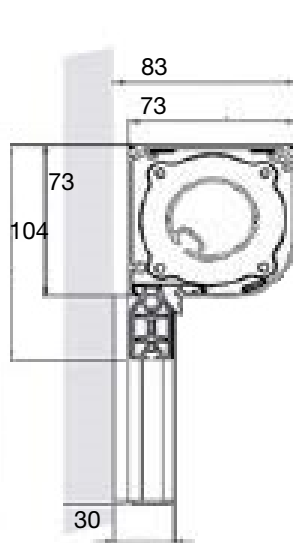
DIMENSIONER

Box 70

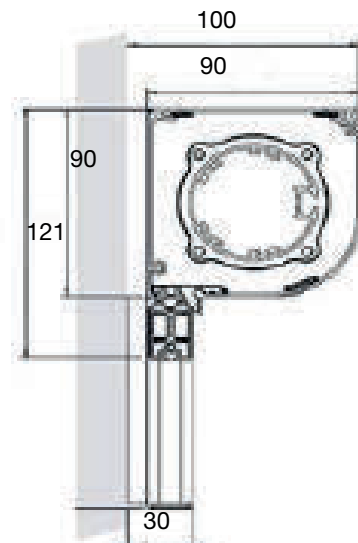
Maxbredd 300 cm
Maxhöjd 200 cm

Box 90

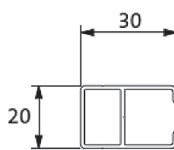
Maxbredd 340 cm
Maxhöjd 320 cm
Max 9 kvm



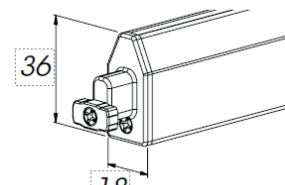
Box 70



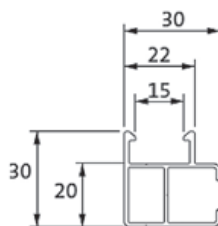
Box 90



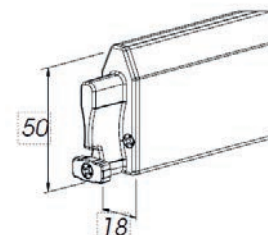
Geider 720



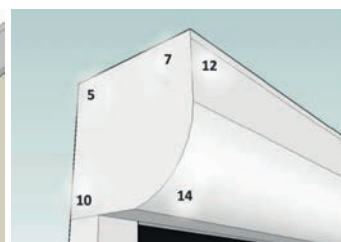
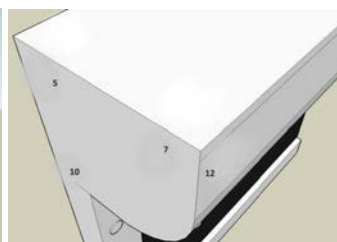
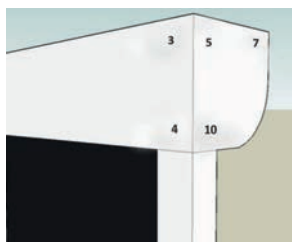
Låg underlist



Geider 725
inkl. tak/väggkonsol



Hög underlist, används till vev
och motor.
OBS! Höjden ökar med 14 mm.



Band:

Invändigt hissband = 4
Utvändigt hissband = 14

Vev:

Utvändigt vev = 14

Motorkabel:

Kabelutgång på gavel = 5, 7, 10
Kabelutgång locket = 12
Kabelutgång genom vägg (baksidan av kassett) = 3, 4